

大学入試説明会（リアルタイム版）申込方法

申込締切：●月●日（●）●：●

1. 本学のWebサイトよりアンケートフォームを確認してください。

The screenshot shows the homepage of Shokoku University. The header includes the university logo and the tagline 'Passion with Mission'. Below the header is a navigation bar with 'お知らせ' (Notice), 'イベント' (Event), '入試情報' (Exam Information), and 'すべて' (All). The main content area is titled 'インフォメーション' (Information) and lists several notices. A red box highlights a banner for '高大接続授業' (University and High School Connection Course) which includes a link to the '大学入試説明会申込フォーム' (University Entrance Exam Application Form) for high school teachers.

[大学入試説明会申込フォーム] のバナーをクリックしてください。

2. 大学入試説明会の専用ページが開きます。

The screenshot shows a dedicated page for the 'University Entrance Exam Application Form'. The page title is '受験生のための入試応援サイト' (Support Site for Applicants). The navigation bar includes 'イベント' (Event), '入試情報' (Exam Information), '大学の特色' (University Features), and '大学院受験の方へ' (For Graduate School Applicants). The main content area is titled 'お知らせ：イベント' (Notice: Event) and features a prominent banner for the '尚綱学院大学2020年度大学入試説明会（高校の先生対象）の開催' (Shokoku University 2020 University Entrance Exam Application Form for High School Teachers). The page footer contains a message from the university regarding the exam and the application process.

[申し込む] をクリックしてください。

3.申し込みフォームが表示されるので、必要事項をご入力ください。

2020年度大学入試説明会(高校の先生対象)申し込みフォーム

高校名 **必須**

高等学校

所属 **任意**

進路指導部長、進路担当などご所属をご入力ください。

名前 **必須**

姓 名

zoomアカウント名 **任意**

※zoomアカウントをお持ちでない場合にも参加可能です。

メールアドレス **必須**

info@example.com

確認用

説明会開始前にzoomのURLおよびIDを配信いたします。

連絡先 **必須**

090 - 0000 - 0000

ご意見、ご質問、説明会で取り上げてほしい内容等がございましたらご記入ください。

任意

確認画面へ

①必要事項をご入力ください。

- ・高校名
- ・所属
- ・氏名
- ・zoomアカウント名
- ・メールアドレス
- ・連絡先
- ・ご意見・質問等

②すべて入力いたしましたのちに [確認画面へ] をクリックしてください。

4.入力内容が表示されますので、内容をご確認ください。

2020年度大学入試説明会(高校の先生対象)申し込みフォーム

送信前に入力内容をご確認ください。
ボタンをクリックされると、入力内容が送信されます。

高校名	尚綱学院
所属	進路指導部長
名前	尚綱 梅子
zoomアカウント名	尚綱梅子
メールアドレス	koho@shokei.ac.jp
連絡先	022-381-3311

ご意見、ご質問、説明会
で取り上げてほしい内容
等がございましたらご記
入ください。

送信する

戻る

内容に誤りがないことを確認いたしましたら、
[送信する] をクリックしてください。

5. 回答終了のメッセージが表記され、登録完了となります。


2020年度大学入試説明会(高校の先生対象)申し込みフォーム

回答の送信が完了しました。
ご回答ありがとうございました。

6. ご登録いただきましたメールアドレスへ、登録完了メッセージが届きます。

返信 全員に返信 転送

2020/06/18 (木) 11:50

 koho-owner@shokei.ac.jp が次の人の代理で送信しました: 尚綱学院大学 入試広報課 <koho@shokei.ac.jp>
2020年度大学説明会 (高校の先生対象) お申込み完了

宛先 koho@shokei.ac.jp

※本メールはご入力いただいたメールアドレスに自動送信されます。

2020年度大学説明会(高校の先生対象)にお申込みいただき、ありがとうございます。
本メールに記載のお申込み内容を再度ご確認ください。

2020年度大学説明会(高校の先生対象)については、開催日時前までに、ご登録いただきました本メールアドレス宛に zoom のミーティング ID を送信いたします。

メッセージが届かない場合には、
迷惑メール設定等にて
・フォームメーカー
admin@form-mailer.jp
・入試広報課
koho@shokei.ac.jp
を受信許可設定をお願いします。

7.開催日時になりましたら、zoomへご参加ください。

予約のお時間になりましたら、ZOOM よりミーティングにご参加ください。
※開始日時前には URL は有効でないためご注意ください。

Zoom ミーティングに参加する

<https://△△△△>

■ zoomアプリをお持ちでない場合

①開催日時になりましたら、ミーティングURLを
クリックしてください。

※開催日時前は、URLが有効ではありませんのでご注意ください。

②「ブラウザから起動してください」をクリックして
ください。

③ [お名前] を入力し、[私はロボットであり
ません] にチェックを入れ、【参加】をクリック
してください。

zoom

システムダイアログが表示したら、開くをクリックしてくださいを
実行してください。

Zoomクライアントをインストールしている場合、ミーティングを起動か、
Zoomをダウンロードして実行してください。

アプリケーションをダウンロードまたは実行できない場合は、ブラウザから起動してください。

zoom

ソリューション

営業担当へのお問い合わせ

ミーティングに参加する

ミーティングを開催する

サインイン

Join a Meeting

お名前

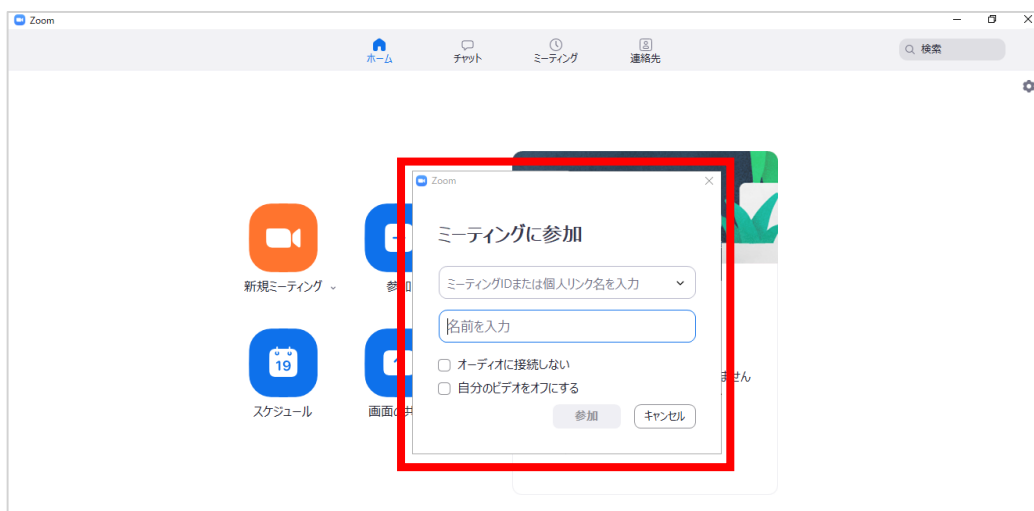
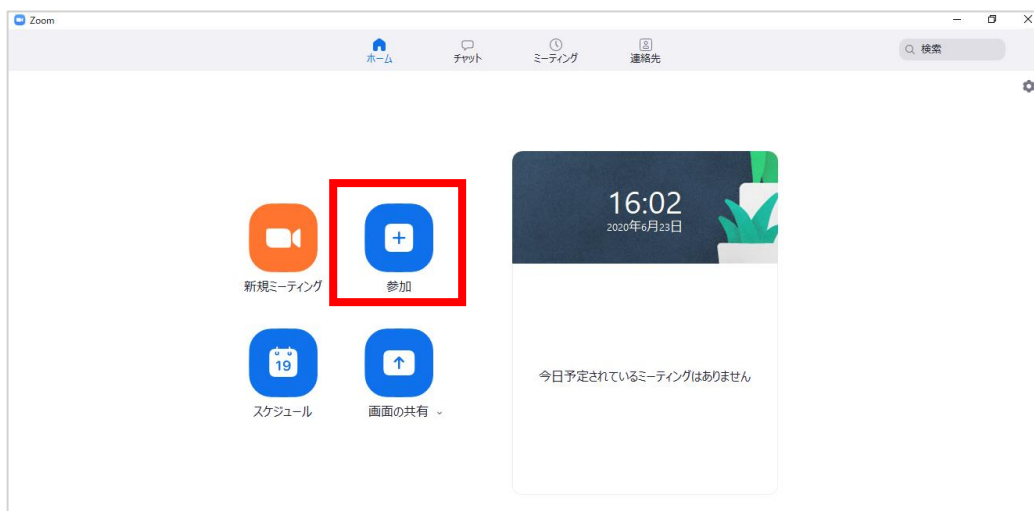
尚綱 太郎

私はロボットではありません



reCAPTCHA
プライバシーポリシー

参加



■ zoomアプリをお持ちの場合

①開催日時になりましたら、アプリを起動し、**【参加】**をクリックしてください。

※開催日時前は、URLが有効ではありませんのでご注意ください。

②メールを確認し、ミーティングID及び氏名を入力し、**【参加】**をクリックしてください。

【お問い合わせ】

尚絅学院大学 入試広報課

Tel: 0 2 2 - 3 8 1 - 3 3 1 1